
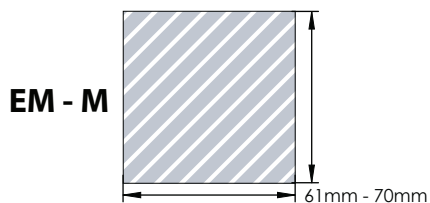
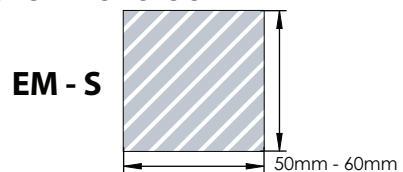
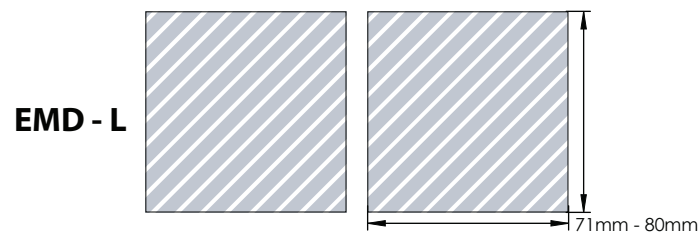
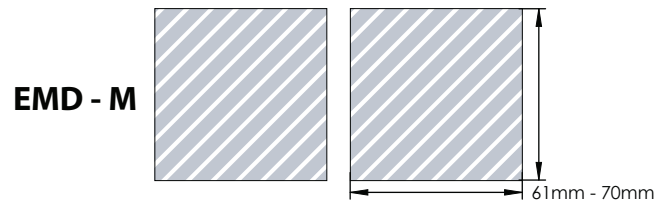
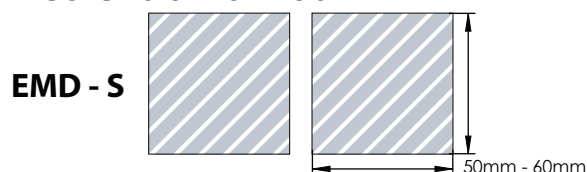


La seguente guida di stampa è stata realizzata per il vostro graphic designer. Non è tuttavia necessario disporre di un graphic designer, perché Flashbay sarà lieta di impaginare la vostra grafica e/o il testo che potete inviare per e-mail all'account manager di Flashbay. Dopo aver inviato la vostra grafica a Flashbay, riceverete un PDF virtuale per la revisione. In seguito possiamo apportare le eventuali modifiche da voi richieste.

Vernice smaltata
dura/morbida



Possibilità di personalizzazione
su entrambi i lati



Esempio



Requisiti di
dimensione minima


Contorno interno
(minimo 0,2 mm)




Colore
(minimo 0,3 mm)



Contorno esterno
(minimo 0,5 mm)



Spazio per la staffa
(minimo 26 x 1 mm)



Risultato finale



Area massima di personalizzazione disponibile



Specifiche di stampa:

- ▶ modalità colore CMYK
- ▶ preferibilmente file vettoriali
- ▶ 300dpi per raster