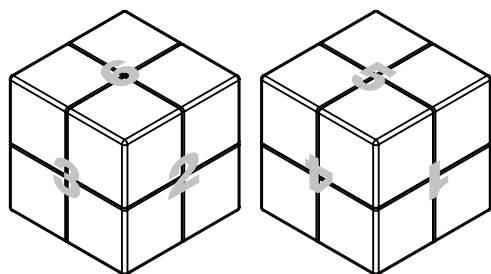
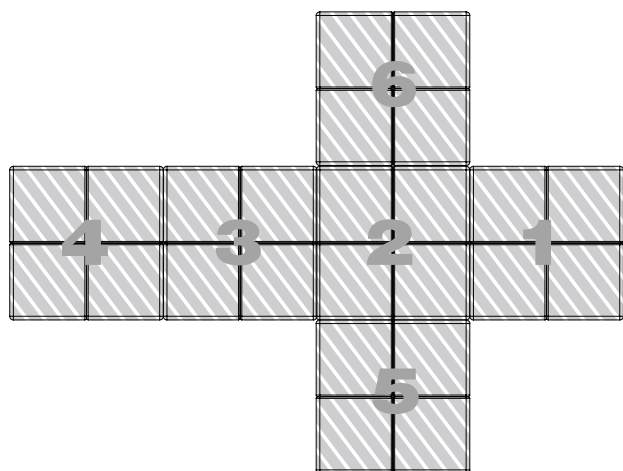


La seguente guida di stampa è stata realizzata per il vostro graphic designer. Non è tuttavia necessario disporre di un graphic designer, perché Flashbay sarà lieta di impaginare la vostra grafica e/o il testo che potete inviare per e-mail all'account manager di Flashbay. Dopo aver inviato la vostra grafica a Flashbay, riceverete un PDF virtuale per la revisione. In seguito possiamo apportare le eventuali modifiche da voi richieste.


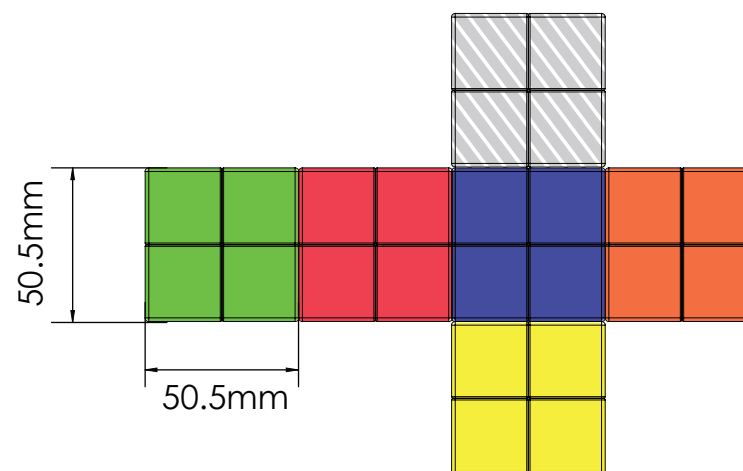
## Stampa Fotografica



### Blox Mini:

Si prega di fornire la grafica per tutti e 6 i lati del cubo.

Area di stampa definita



### Blox Mini Rainbow:

Si prega di fornire la grafica solo per il lato bianco del cubo. Gli altri 5 lati saranno in tinta unita standard.

### Specifiche di stampa:

- ▶ modalità colore CMYK
- ▶ preferibilmente file vettoriali
- ▶ 300dpi per raster